

*Alberto*  
*PP*  
*Guil*



**Santa Casa da Misericórdia  
de  
Paredes de Coura**



**ORGÃO SÓCIAIS PARA O QUADRIENIO DE 2021/2024**

**ASSEMBLEIA GERAL**

---

Presidente: Ivan Mata de Morais  
1º Secretário: Iolanda Maria Cerqueira Pereira  
2º Secretário: Eduardo Daniel Esteves Cerqueira

**MESA ADMINISTRATIVA**

---

Provedor: Manuel Alberto Domingues Lourenço  
Secretário: Joaquim Felgueiras Lopes  
Tesoureiro: Manuel Cândido Carvalho Gonçalves Pereira  
Vogais: José Manuel Braga de Sousa  
Francisco Silva Sousa  
  
Suplentes: Maria da Conceição Gonçalves Alves  
Mário Pedro Braga de Sousa  
João Alberto Fontes Venâncio

**CONSELHO FISCAL**

---

Presidente: Sérgio Manuel da Gama Nogueira  
Vice-presidente: Delfim José Sousa Pereira  
Secretário: Marília do Céu Pereira Melo Mendes  
  
Suplentes: Abel João de Sousa  
Domingos José da Cunha Ribas  
Natércia de Jesus Pinto Lopes Martins

*15/05/2021*  
*[Signature]*

# 01.

## BALANÇO

SANTA CASA DA MISERICORDIA DE PAREDES DE COURA Contribuinte: 500868514

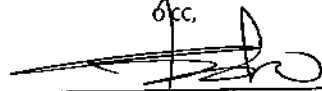
BALANÇO EM 31 DE DEZEMBRO DE 2021

(Valores em Euros)

| RÚBRICAS  | NOTAS | DATAS        |              |
|---|-------|--------------|--------------|
|   |       | 31-dez-21    | 31-dez-20    |
| <b>ATIVO</b>  |       |              |              |
| Ativo não corrente  |       |              |              |
| Ativos fixos tangíveis  | 5     | 2 962 529,98 | 3 101 380,36 |
| Bens do património histórico e artístico e cultural               | 5     | 924 439,27   | 924 439,27   |
| Ativos intangíveis  |       | 11 763,22    | 5 881,61     |
| Investimentos financeiros   |       | 0,00         | 0,00         |
| Fundadores/beneméritos/patrocinadores/doadores/associados/membros |       | 0,00         | 0,00         |
| Outros Créditos e ativos não correntes                            |       |              |              |
|   |       | 3 898 732,47 | 4 031 701,24 |
| Ativo corrente  |       |              |              |
| Inventários   | 7     | 21 446,50    | 21 540,17    |
| Créditos a receber  | 12.2  | 117 757,90   | 117 028,00   |
| Estado e outros entes públicos                                    | 12.8  | 2 297,63     | 1 719,09     |
| Fundadores/beneméritos/patrocinadores/doadores/associados/membros |       | 0,00         | 0,00         |
| Diferimentos  |       | 1 478,46     | 2 610,94     |
| Outros ativos correntes   | 12.3  | 92 281,41    | 102 984,82   |
| Caixa e depósitos bancários                                       | 12.5  | 1 649 800,89 | 1 329 684,37 |
|   |       | 1 885 062,79 | 1 575 567,39 |
| Total do ativo  |       | 5 783 795,26 | 5 607 268,63 |
| <b>FUNDOS PATRIMONIAIS E PASSIVO</b>                              |       |              |              |
| Fundos patrimoniais   |       |              |              |
| Fundos  | 12.6  | 235 067,26   | 235 067,26   |
| Excedentes técnicos   |       | 0,00         | 0,00         |
| Reservas  |       | 0,00         | 0,00         |
| Resultados transitados  | 12.6  | 3 343 172,95 | 3 128 917,83 |
| Excedentes de revalorização                                       |       | 0,00         | 0,00         |
| Ajustamentos / Outras variações nos fundos patrimoniais           | 12.6  | 1 536 890,70 | 1 607 619,43 |
|   |       | 5 115 130,91 | 4 971 604,52 |
| Resultado líquido do período                                      |       | 233 608,16   | 214 255,12   |
| Total dos fundos patrimoniais                                     |       | 5 348 739,07 | 5 185 859,64 |
| Passivo   |       |              |              |
| Passivo não corrente  |       |              |              |
| Provisões   |       | 0,00         | 0,00         |
| Provisões específicas   |       | 0,00         | 0,00         |
| Financiamentos obtidos  | 6     | 0,00         | 0,00         |
| Outras dívidas a pagar  |       | 0,00         | 0,00         |
| Passivo corrente  |       |              |              |
| Fornecedores  | 12.7  | 21 892,31    | 20 371,49    |
| Estado e outros entes públicos                                    | 12.8  | 55 953,72    | 54 367,28    |
| Fundadores/beneméritos/patrocinadores/doadores/associados/membros | 12.1  | 6 185,09     | 6 185,09     |
| Financiamentos obtidos  |       | 0,00         | 0,00         |
| Diferimentos  | 12.4  | 38 731,32    | 13 644,43    |
| Outros passivos correntes   | 12.9  | 312 293,75   | 326 840,70   |
|   |       | 435 056,19   | 421 408,99   |
| Total do passivo  |       | 435 056,19   | 421 408,99   |
| Total dos fundos patrimoniais e do passivo                        |       | 5 783 795,26 | 5 607 268,63 |

A MESA ADMINISTRATIVA,

*Alberto Lourenço*  
*Rosa*  
*Aguiar*

occ.  




## 02. DEMONSTRAÇÃO RESULTADOS

SANTA CASA DA MISERICORDIA DE PAREDES DE COURA  
 DEMONSTRAÇÃO DOS RESULTADOS POR NATUREZAS  
 EM 31 DE DEZEMBRO DE 2021

Contribuinte : 500868514

Moeda : EUROS

| RENDIMENTOS E GASTOS   | NOTAS    | PERÍODOS          |                   |
|--|----------|-------------------|-------------------|
|  |          | 2 021             | 2 020             |
| Vendas e serviços prestados  | 8        | 711 307,03        | 775 630,49        |
| Subsídios, doações e legados à exploração                                  | 9, 12,10 | 1 455 526,58      | 1 336 470,21      |
| Variação nos inventários da produção                                       |          | 0,00              | 0,00              |
| Trabalhos para a própria entidade  |          | 0,00              | 0,00              |
| Custos das mercadorias vendidas e das matérias consumidas                  | 7        | -280 597,21       | -286 391,05       |
| Fornecimentos e serviços externos  | 12.11    | -327 052,17       | -348 181,10       |
| Gastos com o pessoal   | 10       | -1 247 195,38     | -1 194 245,69     |
| Ajustamentos de inventários (perdas/reversões)                             |          | 0,00              | 0,00              |
| Imparidade de dívidas a receber (perdas/reversões)                         |          | 0,00              | 0,00              |
| Provisões (aumentos/reduções)  |          | 0,00              | 0,00              |
| Provisões específicas (aumentos/reduções)                                  |          | 0,00              | 0,00              |
| Outras imparidades (perdas/reversões)                                      |          | 0,00              | 0,00              |
| Aumentos/reduções de justo valor   |          | 0,00              | 0,00              |
| Outros rendimentos   | 12.12    | 113 595,62        | 110 909,13        |
| Outros gastos  | 12.13    | -4 743,16         | -4 736,12         |
| <b>Resultado antes de depreciações, gastos de financiamento e impostos</b> |          | <b>420 841,31</b> | <b>389 455,87</b> |
| Gastos/reversões de depreciação e de amortização                           | 5        | -187 233,55       | -175 201,55       |
| <b>Resultado operacional (antes de gastos de financiamento e impostos)</b> |          | <b>233 607,76</b> | <b>214 254,32</b> |
| Juros e rendimentos similares obtidos                                      | 12.14    | 0,40              | 0,80              |
| Juros e gastos similares suportados  | 12.14    | 0,00              | 0,00              |
| <b>Resultados antes de impostos</b>  |          | <b>233 608,16</b> | <b>214 255,12</b> |
| Imposto sobre o rendimento do período                                      |          | 0,00              | 0,00              |
| <b>Resultado líquido do período</b>  |          | <b>233 608,16</b> | <b>214 255,12</b> |

A MESA ADMINISTRATIVA,

*Alberto Paredes*  
*Maria*  
*Quil*

O CC,

*[Signature]*




**RESULTADOS POR VALÊNCIAS**

ANO: 2021

| Código das Contas | DESIGNAÇÃO                        | ERPI                | UCC               | JARDIM INFANTIL   | CRECHE            | SAD              | CAO               | ELI              | TOTAL               |
|-------------------|-----------------------------------|---------------------|-------------------|-------------------|-------------------|------------------|-------------------|------------------|---------------------|
| 72                | Prestações                        | 462 426,32          | 145 075,95        | 32 796,83         | 27 506,03         | 23 024,00        | 20 477,90         | 0,00             | 711 307,03          |
| 75                | Subsídios, doações alegado explor | 544 592,30          | 422 176,75        | 73 574,11         | 131 943,27        | 64 133,42        | 143 653,60        | 75 453,15        | 1 455 526,58        |
| 78                | Outros Rendimentos e Ganhos       | 19 683,20           | 58 418,88         | 0,00              | 0,00              | 0,00             | 35 497,54         | 0,00             | 113 595,62          |
| 79                | Juros Dividendo e Outros Rend Sim | 0,40                | 0,00              | 0,00              | 0,00              | 0,00             | 0,00              | 0,00             | 0,40                |
| <b>Subtotal</b>   |                                   | <b>1 026 702,22</b> | <b>625 667,58</b> | <b>106 370,94</b> | <b>159 449,30</b> | <b>87 157,42</b> | <b>199 629,04</b> | <b>75 453,15</b> | <b>2 280 429,63</b> |

| Código das Contas | DESIGNAÇÃO                        | ERPI              | UCC               | JARDIM INFANTIL   | CRECHE            | SAD              | CAO               | ELI              | TOTAL               |
|-------------------|-----------------------------------|-------------------|-------------------|-------------------|-------------------|------------------|-------------------|------------------|---------------------|
| 61                | Custo mercad. Vend. Mat. Consum.  | 109 296,43        | 110 753,09        | 15 916,43         | 14 255,74         | 16 120,41        | 14 255,11         | 0,00             | 280 597,21          |
| 62                | Fornecimentos e serviços externos | 156 813,10        | 96 663,70         | 22 824,98         | 22 924,42         | 15 045,44        | 12 435,28         | 345,25           | 327 052,17          |
| 63                | Gastos com pessoal                | 537 919,59        | 285 321,21        | 119 676,99        | 118 118,87        | 49 981,91        | 105 127,72        | 31 049,09        | 1 247 195,38        |
| 64                | Amortizações e Depreciações       | 38 204,74         | 102 891,25        | 355,61            | 355,61            | 0,00             | 45 426,34         | 0,00             | 187 233,55          |
| 68                | Outros gastos e perdas            | 2 143,16          | 2 600,00          | 0,00              | 0,00              | 0,00             | 0,00              | 0,00             | 4 743,16            |
| 69                | Gastos e perdas de financiamento  | 0,00              | 0,00              | 0,00              | 0,00              | 0,00             | 0,00              | 0,00             | 0,00                |
| <b>Subtotal</b>   |                                   | <b>844 377,02</b> | <b>598 229,25</b> | <b>158 774,01</b> | <b>155 654,64</b> | <b>81 147,76</b> | <b>177 244,45</b> | <b>31 394,34</b> | <b>2 046 821,47</b> |

|                            |  |                   |                  |                  |                 |                 |                  |                  |                   |
|----------------------------|--|-------------------|------------------|------------------|-----------------|-----------------|------------------|------------------|-------------------|
| <b>RESULTADOS LÍQUIDOS</b> |  | <b>182 325,20</b> | <b>27 438,33</b> | <b>52 403,07</b> | <b>3 794,66</b> | <b>6 009,66</b> | <b>22 384,59</b> | <b>44 058,81</b> | <b>233 608,16</b> |
|----------------------------|--|-------------------|------------------|------------------|-----------------|-----------------|------------------|------------------|-------------------|



# 03.

## ANEXO AO BALANÇO E À DEMONSTRAÇÃO RESULTADOS



## 1 Identificação da Entidade

A "SANTA CASA DA MISERICORDIA DE PAREDES DE COURA" é uma instituição sem fins lucrativos, constituída sob a forma de Irmandade Religiosa, registada pela inscrição n.º 70/82, a fls 84 e 84 verso, do livro da Irmandade das Misericórdias em 21/12/1982, com sede no Largo Hintze Ribeiro, da União de Freguesias de Paredes de Coura e Resende e concelho de Paredes de Coura.

## 2 Referencial Contabilístico de Preparação das Demonstrações Financeiras

As Demonstrações Financeiras foram elaboradas no pressuposto da continuidade das operações a partir dos livros e registos contabilísticos da Entidade e de acordo com a Norma Contabilística e de Relato Financeiro para as Entidades do Sector Não Lucrativo (NCRF-ESNL) aprovado pelo Decreto-Lei n.º 36-A/2011 de 9 de Março. No anexo II do referido Decreto, refere que o Sistema de Normalização para Entidades do Sector Não Lucrativo é composto por:

- Bases para a Apresentação das Demonstrações Financeiras (BADF);
- Modelos de Demonstrações Financeiras (MDF) – Portaria n.º 105/2011 de 14 de Março;
- Código de Contas (CC) – Portaria n.º 106/2011 de 14 de Março;
- NCRF-ESNL – Aviso n.º 6726-B/2011 de 14 de Março;
- Normas Interpretativas (NI)

## 3 Principais Políticas Contabilísticas

As principais políticas contabilísticas aplicadas pela Entidade na elaboração das Demonstrações Financeiras foram as seguintes:

### 3.1 Bases de Apresentação

As Demonstrações Financeiras foram preparadas de acordo com as Bases de Apresentação das Demonstrações Financeiras (BADF)

#### 3.1.1 Continuidade:

Com base na informação disponível e as expectativas futuras, a Entidade continuará a operar no futuro previsível, assumindo não há a intenção nem a necessidade de liquidar ou de reduzir consideravelmente o nível das suas operações. Para as Entidades do Sector Não Lucrativo, este pressuposto não corresponde a um conceito económico ou financeiro, mas sim à manutenção da atividade de prestação de serviços ou à capacidade de cumprir os seus fins.

#### 3.1.2 Regime do Acréscimo (periodização económica):

Os efeitos das transações e de outros acontecimentos são reconhecidos quando eles ocorram (satisfeitas as definições e os critérios de reconhecimento de acordo com a estrutura conceptual, independentemente do momento do pagamento ou do recebimento) sendo registados contabilisticamente e relatados nas demonstrações financeiras dos períodos com os quais se relacionem. As diferenças entre os montantes recebidos e pagos e os correspondentes rendimentos e gastos são registados respetivas contas das rubricas "Devedores e credores por acréscimos" e "Diferimentos".

#### 3.1.3 Consistência de Apresentação


As Demonstrações Financeiras estão consistentes de um período para o outro, quer a nível da apresentação quer dos movimentos contabilísticos que lhes dão origem, exceto quando ocorrem alterações significativas na natureza que, nesse caso, estão devidamente identificadas e justificadas neste Anexo. Desta forma é proporcionada informação fiável e mais relevante para os utentes.

#### 3.1.4 Materialidade e Agregação:

A relevância da informação é afetada pela sua natureza e materialidade. A materialidade dependente da quantificação da omissão ou erro. A informação é material se a sua omissão ou inexactidão influenciarem as decisões económicas tomadas por parte dos utentes com base nas demonstrações financeiras influenciarem. Itens que não são materialmente relevantes para justificar a sua apresentação separada nas demonstrações financeiras podem ser materialmente relevante para que sejam discriminados nas notas deste anexo.

#### 3.1.5 Compensação

Devido à importância dos ativos e passivos serem relatados separadamente, assim como os gastos e os rendimentos, estes não devem ser compensados.



### 3.1.6 Informação Comparativa

A informação comparativa deve ser divulgada, nas Demonstrações Financeiras, com respeito ao período anterior. Respeitando ao Princípio da Continuidade da Entidade, as políticas contabilísticas devem ser levados a efeito de maneira consistente em toda a Entidade e ao longo do tempo e de maneira consistente. Procedendo-se a alterações das políticas contabilísticas, as quantias comparativas afetadas pela reclassificação devem ser divulgadas, tendo em conta:

A natureza da reclassificação;

- A quantia de cada item ou classe de itens que tenha sido reclassificada; e
- Razão para a reclassificação.

## 3.2 Políticas de Reconhecimento e Mensuração

### 3.2.1 Ativos Fixos Tangíveis

Os "Ativos Fixos Tangíveis" encontram-se registados ao custo de aquisição ou de produção, deduzido das depreciações e das perdas por imparidade acumuladas. O custo de aquisição ou produção inicialmente registado, inclui o custo de compra, quaisquer custos diretamente atribuíveis às atividades necessárias para colocar os ativos na localização e condição necessárias para operarem da forma pretendida e, se aplicável, a estimativa inicial dos custos de desmantelamento e remoção dos ativos e de restauração dos respetivos locais de instalação ou operação dos mesmos que a Entidade espera vir a incorrer.

Os ativos que foram atribuídos à Entidade a título gratuito encontram-se mensurados ao seu justo valor, ao valor pelo qual estão segurados ou ao valor pelo qual figuravam na contabilidade.

As despesas subsequentes que a Entidade tenha com manutenção e reparação dos ativos são registadas como gastos no período em que são incursas, desde que não sejam suscetíveis de gerar benefícios económicos futuros adicionais

As depreciações são calculadas, assim que os bens estão em condições de ser utilizados, em conformidade com o período de vida útil estimado para cada grupo de bens.

As taxas de depreciação utilizadas correspondem aos períodos de vida útil estimada e de acordo com o Decreto Regulamentar nº 25/2009.

### 3.2.2 Propriedades de Investimento

Incluem essencialmente edifícios e outras construções detidos para obter rendimento e/ou valorização do capital. Estes ativos não se destinam à produção de bens ou ao fornecimento de serviços. Também não se destinam a fins administrativos ou para venda no decurso da atividade corrente dos negócios.

As "Propriedades de Investimento" são registadas pelo seu valor patrimonial.

As despesas com manutenção, reparação, seguros, Imposto Municipal sobre Imóveis, entre outros que decorram da utilização, são reconhecidas nas respetivas rubricas da Demonstração dos Resultados. No entanto as benfeitorias que se prevê gerarem benefícios económicos futuros acrescem ao valor das Propriedades de Investimento.

### 3.2.3 Inventários

Os "inventários" estão registados ao menor de entre o custo de aquisição e o valor realizável líquido. O valor realizável líquido representa o preço de venda estimado deduzido de todos os custos estimados necessários para a concluir os inventários e proceder à sua venda. Sempre que o valor de custo é superior ao valor realizável líquido, a diferença é registada como uma perda por imparidade.


A Entidade adota como método de custeio dos inventários o custo médio ponderado. Os inventários que não sejam geralmente intermutáveis devem ser atribuídos custos individuais através do uso de identificação específica.

Os inventários que a Entidade detém, mas que se destinam a contribuir para o desenvolvimento das atividades presentes e futuras ou os serviços que lhes estão associados não estão diretamente relacionados com a capacidade de para ela gerar fluxos de caixa, estão mensurados pelo custo histórico.

### 3.2.4 Instrumentos Financeiros

#### Clientes e outras contas a Receber

Os "Clientes" e as "Outras contas a receber" encontram-se registadas pelo seu custo estando deduzidas no Balanço das Perdas por Imparidade, quando estas se encontram reconhecidas, para assim retratar o valor realizável líquido.



Estas rubricas são apresentadas no Balanço como Ativo Corrente, no entanto nas situações em que a sua maturidade é superior a doze meses da data de Balanço, são exibidas como Ativos não Correntes.

#### Caixa e Depósitos Bancários

A rubrica "Caixa e depósitos bancários" inclui caixa e depósitos bancários de curto prazo que possam ser imediatamente mobilizáveis sem risco significativo de flutuações de valor.

#### Fornecedores e outras contas a pagar

As dívidas registadas em "Fornecedores" e "Outras contas a pagar" são contabilizadas pelo seu valor nominal.

### 3.2.5 Fundos Patrimoniais

A rubrica "Fundos" constitui o interesse residual nos ativos após dedução dos passivos.

Os "Fundos Patrimoniais" são compostos por:

- fundos atribuídos pelos fundadores da Entidade ou terceiros;
  - fundos acumulados e outros excedentes;
- Subsídios, doações e legados que o governo ou outro instituidor ou a norma legal aplicável a cada entidade estabeleçam que sejam de incorporar no mesmo

### 3.2.6. Financiamentos Obtidos

#### Empréstimos obtidos

Os "Empréstimos Obtidos" encontram-se registados, no passivo, pelo valor nominal líquido dos custos com a concessão desses empréstimos. Os "Encargos Financeiros" são reconhecidos como gastos do período, constando na Demonstração dos Resultados na rubrica "Juros e gastos similares suportados".

## 4 Políticas contabilísticas, alterações nas estimativas contabilísticas e erros

Não se verificaram quaisquer efeitos resultantes de alteração voluntária em políticas contabilísticas.

## 5 Ativos Fixos Tangíveis e Intangíveis

#### Propriedades de investimento

No período de 2021 e 2020, ocorreram os seguintes movimentos nos "Bens do património, histórico, artístico e cultural":

| Descrição    | 2020              |               |        |                |                |                   |
|--------------|-------------------|---------------|--------|----------------|----------------|-------------------|
|              | Saldo inicial     | Aquis./dotac. | Abates | Transferências | Revalorizações | Saldo final       |
| Custo        | 0,00              |               |        |                |                | 0,00              |
| Bens Imóveis | 924.439,27        |               |        |                |                | 924.439,27        |
| Arquivos     | 0,00              |               |        |                |                | 0,00              |
| Bibliotecas  | 0,00              |               |        |                |                | 0,00              |
| Museus       | 0,00              |               |        |                |                | 0,00              |
| Bens móveis  | 0,00              |               |        |                |                | 0,00              |
| <b>Total</b> | <b>924.439,27</b> |               |        |                |                | <b>924.439,27</b> |

| Descrição    | 2021              |               |             |                |                |                   |
|--------------|-------------------|---------------|-------------|----------------|----------------|-------------------|
|              | Saldo inicial     | Aquis./dotac. | Abates      | Transferências | Revalorizações | Saldo final       |
| Custo        | 0,00              |               |             |                |                | 0,00              |
| Bens Imóveis | 924.439,27        |               |             |                |                | 924.439,27        |
| Arquivos     | 0,00              |               |             |                |                | 0,00              |
| Bibliotecas  | 0,00              |               |             |                |                | 0,00              |
| Museus       | 0,00              |               |             |                |                | 0,00              |
| Bens móveis  | 0,00              |               |             |                |                | 0,00              |
| <b>Total</b> | <b>924.439,27</b> |               | <b>0,00</b> | <b>0,00</b>    | <b>0,00</b>    | <b>924.439,27</b> |

**Outros Ativos Fixos Tangíveis**

A quantia escriturada bruta, as depreciações acumuladas, a reconciliação da quantia escriturada no início e no fim dos períodos de 2021 e de 2020 mostrando as adições, os abates e alienações, as depreciações e outras alterações, foram desenvolvidas de acordo com o seguinte quadro:

| 2021                           |                     |                        |             |             |             |                     |
|--------------------------------|---------------------|------------------------|-------------|-------------|-------------|---------------------|
| Descrição                      | Saldo inicial       | Aquisições<br>Dotações | Abates      | Transf.     | Revaloriz.  | Saldo final         |
| <b>Custo</b>                   |                     |                        |             |             |             |                     |
| Terrenos e recursos naturais   | 0,00                |                        |             |             |             | 0,00                |
| Edifícios e outras construções | 4 567 856,07        |                        |             |             |             | 4 567 856,07        |
| Equipamento básico             | 609 750,48          |                        |             |             |             | 609 750,48          |
| Equipamento de transporte      | 215 356,08          | 47 045,22              |             |             |             | 262 401,30          |
| Equipamento biológico          | 0,00                |                        |             |             |             | 0,00                |
| Equipamento administrativo     | 70 846,76           | 1 337,93               |             |             |             | 72 184,69           |
| Outros Ativos fixos tangíveis  | 4 208,95            |                        |             |             |             | 4 208,95            |
| <b>Total</b>                   | <b>5 468 018,34</b> | <b>48 383,15</b>       | <b>0,00</b> | <b>0,00</b> | <b>0,00</b> | <b>5 516 401,49</b> |
| <b>Investimentos em curso</b>  |                     |                        |             |             |             |                     |
| Em ativos fixos tangíveis      | 45 892,34           |                        |             |             |             | 45 892,34           |
| Em ativos fixos intangíveis    | 5 881,61            | 5 881,61               |             |             |             | 11 763,22           |
| <b>Total</b>                   | <b>51 773,95</b>    | <b>5 881,61</b>        | <b>0,00</b> | <b>0,00</b> | <b>0,00</b> | <b>57 655,56</b>    |
| <b>Depreciações acumuladas</b> |                     |                        |             |             |             |                     |
| Terrenos e recursos naturais   | 0,00                |                        |             |             |             | 0,00                |
| Edifícios e outras construções | 1 614 461,37        | 149 129,79             |             |             |             | 1 763 591,16        |
| Equipamento básico             | 546 170,60          | 19 036,62              |             |             |             | 565 207,22          |
| Equipamento de transporte      | 180 106,08          | 17 635,31              |             |             |             | 197 741,39          |
| Equipamento biológico          | 0,00                | 0,00                   |             |             |             | 0,00                |
| Equipamento administrativo     | 68 093,14           | 1 262,04               |             |             |             | 69 355,18           |
| Outros Ativos fixos tangíveis  | 3 699,11            | 169,79                 |             |             |             | 3 868,90            |
| <b>Total</b>                   | <b>2 412 530,30</b> | <b>187 233,55</b>      | <b>0,00</b> | <b>0,00</b> | <b>0,00</b> | <b>2 599 763,85</b> |
| <b>ACTIVO LÍQUIDO</b>          |                     |                        |             |             |             | <b>2 974 293,20</b> |

| 2020                           |                     |                        |             |             |             |                     |
|--------------------------------|---------------------|------------------------|-------------|-------------|-------------|---------------------|
| Descrição                      | Saldo Inicial       | Aquisições<br>Dotações | Abates      | Transf.     | Revalori.   | Saldo final         |
| <b>Custo</b>                   |                     |                        |             |             |             | 0,00                |
| Terrenos e recursos naturais   | 0,00                |                        |             |             |             | 4 567 856,07        |
| Edifícios e outras construções | 4 567 856,07        |                        |             |             |             | 609 750,48          |
| Equipamento básico             | 600 908,92          | 8 841,56               |             |             |             | 215 356,08          |
| Equipamento de transporte      | 215 356,08          |                        |             |             |             | 0,00                |
| Equipamento biológico          | 0,00                |                        |             |             |             | 70 846,76           |
| Equipamento administrativo     | 70 846,76           |                        |             |             |             | 4 208,95            |
| Outros Ativos fixos tangíveis  | 4 208,95            |                        |             |             |             | 5 468 018,34        |
| <b>Total</b>                   | <b>5 459 176,78</b> | <b>8 841,56</b>        | <b>0,00</b> | <b>0,00</b> | <b>0,00</b> | <b>5 468 018,34</b> |
| Investimentos em curso         | 45892,32            | 5 881,63               | 0           |             |             | 51 773,95           |
| <b>Total</b>                   | <b>51.773,93</b>    | <b>5 881,63</b>        | <b>0,00</b> | <b>0,00</b> | <b>0,00</b> | <b>51 773,95</b>    |
| <b>Depreciações acumuladas</b> |                     |                        |             |             |             | 0,00                |
| Terrenos e recursos naturais   | 0,00                |                        |             |             |             | 1 614 461,37        |
| Edifícios e outras construções | 1 465 331,57        | 149 129,80             |             |             |             | 546 170,60          |
| Equipamento básico             | 527 133,98          | 19 036,62              |             |             |             | 180 106,08          |
| Equipamento de transporte      | 174 231,08          | 5 875,00               |             |             |             | 0,00                |
| Equipamento biológico          | 0,00                | 0,00                   |             |             |             | 68 093,14           |
| Equipamento administrativo     | 67 102,80           | 990,34                 |             |             |             | 3 762,11            |
| Outros Ativos fixos tangíveis  | 3 592,32            | 169,79                 |             |             |             | 2 412 593,30        |
| <b>Total</b>                   | <b>2 237 391,75</b> | <b>175 201,55</b>      | <b>0,00</b> | <b>0,00</b> | <b>0,00</b> | <b>3 107 198,99</b> |
| <b>ACTIVO LIQUIDO</b>          |                     |                        |             |             |             | <b>3 107 198,99</b> |

## 6 Empréstimos Obtidos

A instituição no exercício de 2021 não tinha dívidas a instituições financeiras.

## 7 Inventários

Em 31 de Dezembro de 2021 e de 2020 a rubrica "Inventários" apresentava os seguintes valores:

| Descrição  | 2020                  |                   |                          |                     | 2021                  |                   |                          |                     |
|--|-----------------------|-------------------|--------------------------|---------------------|-----------------------|-------------------|--------------------------|---------------------|
|  | Inventário<br>inicial | Compras           | Reclassif.<br>Regulariz. | Inventário<br>final | Inventário<br>inicial | Compras           | Reclassif.<br>Regulariz. | Inventário<br>final |
| Mercadorias                                      | 0,00                  | 0,00              | 0,00                     | 0,00                | 0,00                  | 0,00              | 0,00                     | 0,00                |
| Matérias-primas,<br>subsidiárias e de<br>consumo | 17 181,79             | 290 749,43        | 0,00                     | 21540,17            | 21540,17              | 280 503,54        | 0,00                     | 21446,50            |
| Produtos acabados<br>e intermédios               | 0,00                  | 0,00              | 0,00                     | 0,00                | 0,00                  | 0,00              | 0,00                     | 0,00                |
| <b>Total</b>                                     | <b>17 181,79</b>      | <b>290 749,43</b> | <b>0,00</b>              | <b>21 540,17</b>    | <b>21 540,17</b>      | <b>280 503,54</b> | <b>0,00</b>              | <b>21 446,50</b>    |
| <b>C.M.V.M.C.</b>                                |                       |                   | <b>286 391,05</b>        |                     |                       |                   | <b>280 597,21</b>        |                     |

## 8 Rédito

Para os períodos de 2021 e 2020 foram reconhecidos os seguintes Réditos:

| Descrição                                    | 2021              | 2020              |
|--|-------------------|-------------------|
| Vendas                                       | 0,00              | 0,00              |
| <b>Prestação de Serviços</b>                 |                   |                   |
| Quotas de utilizadores                       | 710.920,53        | 775.184,49        |
| ARS  | 0,00              | 0,00              |
| Quotas e joias                               | 386,50            | 446,00            |
| Promoção para captação de recursos           | 0,00              | 0,00              |
| Rendimentos de patrocinadores e colaborações | 0,00              | 0,00              |
| Juros  | 0,00              | 0,00              |
| Royalties                                    | 0,00              | 0,00              |
| Dividendos                                   | 0,00              | 0,00              |
| <b>Total</b>                                 | <b>711.307,03</b> | <b>775.630,49</b> |

## 9 Subsídios do Governo e apoios do Governo

A 31 de Dezembro de 2021 e 2020, a Entidade tinha os seguintes saldos nas rubricas de "Subsídios do Governo"

| Descrição                         | 2021                | 2020                |
|-----------------------------------|---------------------|---------------------|
| <b>SUBSIDIOS DO GOVERNO</b>       |                     |                     |
| <b>INSTITUTO SEGURANÇA SOCIAL</b> | <b>1 076 840,52</b> | <b>1 040 801,66</b> |
| ERPI                              | 473 420,72          | 461 994,36          |
| UCC                               | 137 496,51          | 120 325,41          |
| JARDIM INFANTIL                   | 68 612,94           | 61 240,44           |
| CRECHE                            | 118 467,71          | 118 984,33          |
| APOIO DOMICILIARIO                | 62 279,56           | 72 505,76           |
| CAO                               | 133 857,19          | 121 047,51          |
| ELI                               | 75 453,15           | 72 831,24           |
| OUTROS APOIOS                     | 7 252,74            | 11 872,61           |
| <b>OUTRAS ENTIDADES</b>           | <b>361 480,90</b>   | <b>292 622,04</b>   |
| A.R.S – UCC /INTERNAMENTO         | 251 982,22          | 249 292,79          |
| I.E.F.P.                          | 90 706,63           | 43 329,25           |
| NORTE 2020 (COESO)                | 18 538,55           | 0,00                |
| COMPETE 2020                      | 253,50              | 0,00                |
| <b>DOAÇÕES E HERANÇAS</b>         | <b>17 205,16</b>    | <b>3 046,51</b>     |
| <b>Total</b>                      | <b>1 455 526,58</b> | <b>1 336 470,21</b> |

## 10 Benefícios dos empregados

Mesa Administrativa, no período de 2021:

Provedor: Manuel Alberto Domingues Lourenço

Secretário: Joaquim Felgueiras Lopes

Tesoureiro: Sérgio Manuel da Gama Nogueira

Vogais: José Manuel Braga de Sousa

Manuel Cândido Carvalho Gonçalves Pereira

Os órgãos diretivos não usufruem remunerações.

O número de pessoas ao serviço da entidade em 31/12/2020 foi 79 e em 31/12/2021 foi de 80.

Os gastos que a Entidade incorreu com os funcionários foram os seguintes:

Contas Exercício 2021

| Descrição                                      | 2021                | 2020                |
|--|---------------------|---------------------|
| Remunerações aos Órgãos Sociais                | 0,00                | 0,00                |
| Remunerações ao pessoal                        | 1 023 543,56        | 967 522,89          |
| Benefícios Pós-Emprego                         | 0,00                | 0,00                |
| Indeminizações                                 | 0,00                | 0,00                |
| Encargos sobre as Remunerações                 | 208 822,06          | 210 551,50          |
| Seguros de Acid. Trab. e Doenças Profissionais | 5 378,56            | 9 801,77            |
| Gastos de Ação Social                          | 0,00                | 0,00                |
| Outros Gastos com o Pessoal                    | 9 451,20            | 6 369,53            |
| <b>Total</b>                                   | <b>1 247 195,38</b> | <b>1 194 245,69</b> |

## 11 Divulgações exigidas por outros diplomas legais

A Entidade não apresenta dívidas ao Estado em situação de mora, nos termos do Decreto-Lei 534/80, de 7 de novembro.

Dando cumprimento ao estabelecido no Decreto-Lei 411/91, de 17 de outubro, informa-se que a situação da Entidade perante a Segurança Social se encontra regularizada, dentro dos prazos legalmente estipulados.

## 12 Outras Informações

De forma a uma melhor compreensão das restantes demonstrações financeiras, são divulgadas as seguintes informações.

### 12.1 Fundadores/beneméritos/patrocionadores/doadores/associados/membros

A 31 de Dezembro de 2021 e 2020, apresentava os seguintes saldos:

| Descrição                                   | 2021            | 2020            |
|---|-----------------|-----------------|
| <b>Ativo</b>                                |                 |                 |
| Fundadores/associados/membros - em curso    | 0,00            | 0,00            |
| Doadores - em curso                         | 0,00            | 0,00            |
| Patrocionadores                             | 0,00            | 0,00            |
| Quotas                                      | 0,00            | 0,00            |
| Financiamentos concedidos - Fundador/doador | 0,00            | 0,00            |
| Outras operações                            | 0,00            | 0,00            |
| Perdas por imparidade                       | 0,00            | 0,00            |
| <b>Total</b>                                | <b>0,00</b>     | <b>0,00</b>     |
| <b>Passivo</b>                              |                 |                 |
| Fundadores/associados/membros - em curso    | 0,00            | 0,00            |
| Financiamentos obtidos - Fundador/doador    | 0,00            | 0,00            |
| Resultados disponíveis                      | 0,00            | 0,00            |
| Outras operações                            | 6.185,09        | 6.185,09        |
| <b>Total</b>                                | <b>6.185,09</b> | <b>6.185,09</b> |

## 12.2 Clientes e Utentes

Para os períodos de 2021 e 2020 a rubrica "Clientes" encontra-se desagregada da seguinte for:

| Descrição                                   | 2021              | 2020              |
|---|-------------------|-------------------|
| <b>Clientes e Utentes c/c</b>               |                   |                   |
| Clientes                                    | 117.757,90        | 117.028,00        |
| Utentes                                     |                   |                   |
| <b>Clientes e Utentes títulos a receber</b> |                   |                   |
| Clientes                                    |                   |                   |
| Utentes                                     |                   |                   |
| <b>Clientes e Utentes factoring</b>         |                   |                   |
| Clientes                                    |                   |                   |
| Utentes                                     |                   |                   |
| <b>Clientes e Utentes cobrança duvidosa</b> |                   |                   |
| Clientes                                    |                   |                   |
| Utentes                                     |                   |                   |
| <b>Total</b>                                | <b>117.757,90</b> | <b>117.028,00</b> |

## 12.3. Outras contas a receber

A rubrica "Outras contas a receber" tinha, em 31 de dezembro de 2021 e 2020, a seguinte decomposição:

| Descrição                                     | 2021             | 2020              |
|---|------------------|-------------------|
| Remunerações a pagar ao pessoal               | 0,00             | 0,00              |
| Adiantamentos ao pessoal                      | 0,00             | 0,00              |
| Adiantamentos a Fornecedores de Investimentos | 0,00             | 0,00              |
| Devedores por acréscimos de rendimentos       | 0,00             | 0,00              |
| Outras operações                              | 0,00             | 0,00              |
| Outros Devedores                              | 92.281,41        | 102.984,82        |
| Perdas por Imparidade                         | 0,00             | 0,00              |
| <b>Total</b>                                  | <b>92.281,41</b> | <b>102.984,82</b> |

## 12.4 Diferimentos

Em 31 de dezembro de 2021 e 2020, a rubrica "Diferimentos" englobava os seguintes saldos:

| Descrição                           | 2021             | 2020             |
|-------------------------------------|------------------|------------------|
| <b>Gastos a Reconhecer</b>          |                  |                  |
| Remunerações a liquidar             | 0,00             | 0,00             |
| Comunicações liquidar               | 0,00             | 0,00             |
| Electricidade liquidar              | 0,00             | 0,00             |
| Outras despesas diferidas           | 1.478,46         | 2.610,94         |
| <b>Total</b>                        | <b>1.478,46</b>  | <b>2.610,94</b>  |
| <b>Rendimentos a Reconhecer</b>     |                  |                  |
| COESO                               | 22.902,00        | 0,00             |
| I.E.F.P.                            | 15.235,80        | 13.050,91        |
| Fundo Restruturação Setor Solidário | 593,52           | 593,52           |
| <b>Total</b>                        | <b>38.731,32</b> | <b>13.644,43</b> |

## 12.5 Caixa e Depósitos Bancários

A rubrica de "Caixa e Depósitos Bancários", a 31 de dezembro de 2021 e 2020, encontrava-se com os seguintes saldo:

| Descrição                       | 2021                | 2020                |
|---------------------------------|---------------------|---------------------|
| Caixa                           | 6 729,80            | 5 968,27            |
| Depósitos à ordem               | 623 914,15          | 604 559,16          |
| Depósitos a prazo               | 1 016 662,95        | 716 662,95          |
| <b>Sub-Total</b>                | <b>1 647 306,90</b> | <b>1 327 190,38</b> |
| Outros Instrumentos Financeiros | 2 493,99            | 2 493,99            |
| <b>Total</b>                    | <b>1 649 800,89</b> | <b>1 329 684,37</b> |



## 12.6 Fundos Patrimoniais

Nos "Fundos Patrimoniais" ocorreram as seguintes variações:

| Descrição                                | Saldo Inicial       | Aumentos          | Diminuições       | Saldo Final         |
|--|---------------------|-------------------|-------------------|---------------------|
| Fundos                                   | 235 067,26          | 0,00              | 0,00              | 235 067,26          |
| Excedentes técnicos                      | 0,00                | 0,00              | 0,00              | 0,00                |
| Reservas                                 | 0,00                | 0,00              | 0,00              | 0,00                |
| Resultados transitados                   | 3 128 917,83        | 214 255,12        | 0,00              | 3 343 172,95        |
| Excedentes de revalorização              | 0,00                | 0,00              | 0,00              | 0,00                |
| Outras variações nos fundos patrimoniais | 1 607 619,43        | 32 525,32         | 103 254,05        | 1 536 890,70        |
| <b>Total</b>                             | <b>4 971 604,52</b> | <b>246 780,44</b> | <b>103 254,05</b> | <b>5 115 130,91</b> |

## 12.7 Fornecedores


O saldo da rubrica de "Fornecedores" não apresentava saldos

| Descrição                                     | 2021             | 2020             |
|---|------------------|------------------|
| Fornecedores c/c                              | 21.892,31        | 20.371,49        |
| Fornecedores títulos a pagar                  | 0,00             | 0,00             |
| Fornecedores faturas em receção e conferência | 0,00             | 0,00             |
| <b>Total</b>                                  | <b>21.892,31</b> | <b>20.371,49</b> |

## 12.8 Estado e Outros Entes Públicos

A rubrica de "Estado e outros Entes Públicos" está dividida da seguinte forma:

| Descrição  | 2021             | 2020             |
|--|------------------|------------------|
| <b>Ativo</b>   |                  |                  |
| Imposto sobre o Rendimentos das Pessoas Coletivas (IRC)  | 0,00             | 0,00             |
| Imposto sobre o Valor Acrescentado (IVA)                 | 2.297,63         | 1.719,09         |
| Outros Impostos e Taxas                                  | 0,00             | 0,00             |
| <b>Total</b>   | <b>2.297,63</b>  | <b>1.719,09</b>  |
| <b>Passivo</b>   |                  |                  |
| Imposto sobre o Rendimentos das Pessoas Coletivas (IRC)  | 0,00             | 0,00             |
| Imposto sobre o Valor Acrescentado (IVA)                 | 0,00             | 0,00             |
| Imposto sobre o Rendimentos das Pessoas Singulares (IRS) | 11.390,00        | 10.392,50        |
| Segurança Social   | 44.563,72        | 43.974,78        |
| Outros Impostos e Taxas                                  | 0,00             | 0,00             |
| <b>Total</b>   | <b>55.953,72</b> | <b>54.367,28</b> |


**12.9 Outras Contas a Pagar**

A rubrica "Outras contas a pagar" desdobra-se da seguinte forma:

| Descrição                        | 2021         |                   | 2020         |                   |
|----------------------------------|--------------|-------------------|--------------|-------------------|
|                                  | Não Corrente | Corrente          | Não Corrente | Corrente          |
| Pessoal                          |              |                   |              |                   |
| Remunerações a pagar             |              | 61 457,05         |              | 63 078,87         |
| Cauções                          |              | 0,00              |              | 0,00              |
| Outras operações                 |              | 0,00              |              | 0,00              |
| Perdas por imparidade acumuladas |              | 0,00              |              | 0,00              |
| Fornecedores de Investimentos    |              | 18 737,38         |              | 28 154,58         |
| Credores por acréscimo de gastos |              | 205 876,06        |              | 220 609,57        |
| Outros credores                  |              | 26 223,26         |              | 14 997,68         |
| <b>Total</b>                     | <b>0,00</b>  | <b>312 293,75</b> | <b>0,00</b>  | <b>326 840,70</b> |

**12.10 Subsídios, doações e legados à exploração**

A Entidade reconheceu, nos períodos de 2021 e 2020, os seguintes subsídio, doações, heranças e legados

| Descrição                                   | 2021                | 2020                |
|---|---------------------|---------------------|
| Subsídios do Estado e outros entes públicos | 1 438 321,42        | 1 333 423,70        |
| Subsídios de outras entidades               | 0,00                | 0,00                |
| Doações e heranças                          | 17 205,16           | 3 046,53            |
| Legados                                     | 0,00                | 0,00                |
| <b>Total</b>                                | <b>1 455 526,58</b> | <b>1 336 470,23</b> |

### 12.11 Fornecimentos e serviços externos

A repartição dos "Fornecimentos e Serviços Externos" nos períodos findos em 31 de dezembro de 2021 e de 2020, foi a seguinte:

| Descrição                          | 2021              | 2020              |
|------------------------------------|-------------------|-------------------|
| Subcontratos                       | 0,00              | 0,00              |
| Serviços especializados            | 108 074,72        | 130 654,26        |
| Materiais                          | 16 009,87         | 13 804,38         |
| Energia e fluidos                  | 183 957,62        | 177 161,25        |
| Deslocações, estadas e transportes | 0,00              | 0,00              |
| Serviços diversos                  | 19 009,96         | 26 561,21         |
| <b>Total</b>                       | <b>327 052,17</b> | <b>348 181,10</b> |

### 12.12 Outros rendimentos e ganhos

A rubrica de "Outros rendimentos e ganhos" encontra-se dividida da seguinte forma:

| Descrição  | 2021              | 2020              |
|--|-------------------|-------------------|
| Rendimentos Suplementares  | 8 728,06          | 8 669,50          |
| Descontos de pronto pag. obtidos/diferenças cambio                           | 1,19              | 91,74             |
| Recuperação de dívidas a receber   | 0,00              | 0,00              |
| Ganhos em inventários  | 0,00              | 0,00              |
| Rendimentos e ganhos em subsidiárias, associadas e empreendimentos conjuntos | 0,00              | 0,00              |
| Rendimentos e ganhos nos restantes ativos financeiros                        | 0,00              | 0,00              |
| Rendimentos e ganhos em investimentos não financeiros                        | 0,00              | 0,00              |
| Outros rendimentos e ganhos  | 104 866,37        | 102 147,89        |
| <b>Total</b>   | <b>113 595,62</b> | <b>110 909,13</b> |

### 12.13 Outros gastos e perdas

A rubrica de "Outros gastos e perdas" encontra-se dividida da seguinte forma:

| Descrição   | 2021            | 2020            |
|---|-----------------|-----------------|
| Impostos  | 1 950,50        | 875,73          |
| Descontos de pronto pagamento concedidos                                | 0,00            | 60,05           |
| Dívidas incobráveis   | 0,00            | 209,26          |
| Perdas em inventários   | 0,00            | 0,00            |
| Gastos e perdas em subsidiárias, associadas e empreendimentos conjuntos | 0,00            | 0,00            |
| Gastos e perdas nos restantes ativos financeiros                        | 0,00            | 0,00            |
| Gastos e perdas investimentos não financeiros                           | 0,00            | 0,00            |
| Outros Gastos e Perdas  | 2 792,66        | 3 591,08        |
| <b>Total</b>  | <b>4 743,16</b> | <b>4 736,12</b> |

**12.14 Resultados Financeiros**

Nos períodos de 2021 e 2020 foram reconhecidos os seguintes gastos e rendimentos relacionados com juros e similares:

| Descrição                                    | 2021        | 2020        |
|--|-------------|-------------|
| <b>Juros e gastos similares suportados</b>   |             |             |
| Juros suportados                             |             |             |
| Diferenças de câmbio desfavoráveis           |             |             |
| Outros gastos e perdas de financiamento      |             |             |
| <b>Total</b>                                 | <b>0,00</b> | <b>0,00</b> |
| <b>Juros e rendimentos similares obtidos</b> |             |             |
| Juros obtidos                                | 0,40        | 0,80        |
| Dividendos obtidos                           | 0,00        | 0,00        |
| Outros Rendimentos similares                 | 0,00        | 0,00        |
| <b>Total</b>                                 | <b>0,40</b> | <b>0,80</b> |
| <b>Resultados Financeiros</b>                | <b>0,40</b> | <b>0,80</b> |

**12.15 Acontecimentos após data de Balanço**

Não são conhecidos à data quaisquer eventos subsequentes, com impacto significativo nas Demonstrações Financeiras de 31 de dezembro de 2021.

Após o encerramento do período, e até à elaboração do presente anexo, não se registaram outros factos suscetíveis de modificar a situação relevada nas contas.